



Kassensystem- Produktinformation- Fertigarzneimittel Info

Um in das Kassensystem zu gelangen, gehen Sie bitte auf folgende App:



Kundendaten eingeben



Schauen Sie ob der Kunden eine Kundenkarte hat, dafür gehen Sie bitte auf . Im neuen Pop Up gehen Sie bitte auf **Kunden suchen** und geben den Namen des Kunden ein. Ist Ihr Kunde gespeichert, klicken Sie bitte den Kunden an und gehen auf **Kunde auswählen**. Möchten Sie sich alle gespeicherten Kunden anzeigen lassen gehen Sie bitte auf . Über **+ Erstellen** können Sie eine neue Kundenkarte anlegen.

Haben Sie Ihren Kunden ausgewählt steht der Name des Kunden im Kundenfeld.


Vorgangsart wählen

Wählen Sie bitte oben in der schwarzen Leiste aus, ob es ein Rezept ohne Zuzahlung **RZO**, ein Rezept mit Zuzahlung **RZM**, ein Privatrezept **PKV** oder ein Barverkauf **BAR** sein soll.

Produkt Eingabe

Um ein Produkt einzugeben, gehen Sie bitte in der schwarzen Leiste auf  **Produkte suchen ...**. Geben Sie hier den Produktnamen ein und klicken Sie auf folgendes Symbol . Sie finden nun eine Auflistung aller Artikel mit dieser Bezeichnung. Durch klicken auf einen Artikel wird dieser in das Verkaufsfenster geholt.

Produktinformation

Nun können Sie im unteren Bereich auf den Button  **Information** klicken. Im neuen Pop Up Fenster werden Ihnen **Produktinformationen** angezeigt. Hier finden Sie Informationen über Preise, Lager und medizinische Daten.

☎ 02761 835 1071 @ info@ginkgo-pharmasoft.com 🌐 https://www.ginkgo-pharmasoft.com 📠 USt.: DE355829665

Fertigarzneimittel Info

Klicken Sie bitte in den **Produktinformationen** oben rechts auf das Buchsymbol



. Im neuen

Tab öffnet sich nun die Produk